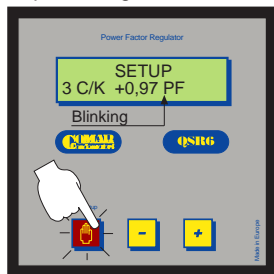
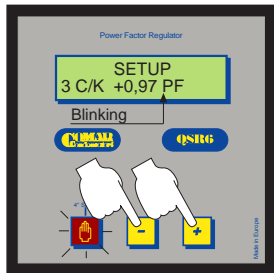




## 5.2 Régulation du P.F.


Depuis la régulation de la valeur C/K



Appuyer sur le touche



En poussant sur le touche  et  vous allez afficher la valeur choisie sur le display.

En poussant sur la touche  on sauvegarde les valeurs du C/K et du cosinus  $\varnothing$  choisies et on rentre en fonctionnement "Automatique".

FRANCAIS